

Årsredovisning

för

Labs2 Group AB (publ)

556423-7716

Räkenskapsåret

2011

Labs2 Group AB (publ)
556423-7716

Styrelsen för Labs2 Group AB (publ) får härmed avge årsredovisning för räkenskapsåret 2011.

Förvaltningsberättelse

Verksamhet

Affärsidé

Labs² affärsidé är att genom det egenutvecklade affärsstödsystemet BRIKKS tillhandahålla en skalbar helhetslösning för avancerade och automatiserade bredbandstjänster i syfte att göra det möjligt för bolagets kunder att öka sin konkurrenskraft på den nuvarande och framtida bredbandsmarknaden. Detta med hänsyn tagen till de framtida krav som bedöms ställas på såväl framtida affärsmodeller som marknadsstruktur.

Mål

o Att kontinuerligt utveckla BRIKKS så att systemet av externa parter betraktas som ett ledande affärsstödsystem för avancerade och automatiserade bredbandstjänster.

o Att så snart som möjligt uppnå ett positivt kassaflöde.

Strategiska överväganden

I syfte att uppfylla fastställda operativa mål har bolagets styrelse valt att hålla fast vid följande strategiska överväganden:

o Fokusering på kärnverksamheten, affärsstödsystemet BRIKKS

o På sikt helt övergå till försäljning via partners

o Att vid varje givet tillfälle ha den mest lämpade strukturen på bolaget för att motsvara marknadens krav.

Marknad

Labs² verkar på marknaden för affärsstödsystem som används för att paketera, integrera, distribuera, administrera och övervaka bredbandstjänster. Förkortningen OSS (Operations Support System) används framför allt för att beskriva system som används av operatörer och nätägare för att hantera processer inom verksamheten. BSS (Business Support System) hanterar alla de processer som kretsar kring de kommersiella aspekterna av verksamheten för mediaaktörer, operatörer och nätägare. Detta innefattar bland annat ett kompletterande affärssystem som hanterar kunder och supportprocesser, exempelvis ordermottagning, fakturahantering och inbetalningar. Termen BSS/OSS används som benämning på marknaden som helhet.

Ägarförhållanden

Labs² Group AB (publ) hade vid årsskiftet totalt 7176 ägare. Bolaget handlades fram till årsskiftet 2011/2012 på First North.

Väsentliga händelser under räkenskapsåret

Labs² färdigställer leveransen av BRIKKS till Landskrona stadsnät (LaNet).

Labs² färdigställer leveransen av BRIKKS till stadsnätet i Växjö (Wexnet).

Telenor i Norge läger bud på stadsnät i Norge som i sin tur är kunder till Labs². Konkurrensmyndighets godkännande krävs för att Telenor skall kunna få förvärva de aktuella stadsnäten.

I november sätter Labs² Group AB (publ) sitt helägda dotterbolag Labs² i Lund AB i konkurs. Utvecklingen av BRIKKS fortsätter som tidigare (genom att delar av utvecklingsavdelningen hyrs in från tredje part).

Labs² ansökte om avnotering från First North och denna genomförs på årets sista dag.

Under 2011 har GiL fortsatt generera både nationell och internationell uppmärksamhet.

Väsentliga händelser efter räkenskapsårets slut

Labs² har under första kvartalet 2012 fortsatt leverera och utveckla BRIKKS till existerande kunder.

Även försäljning (i allt större grad genom partners) till nya kunder fortsätter.

Labs² har under det första kvartalet 2012 kraftigt minskat sitt negativa kassaflöde.

Bolagets förväntade framtida utveckling

Labs² ser framtiden an med tillförsikt. BRIKKS är en ledande produkt inom vårt område och nuvarande kunder uppskattar funktionalitet och support.

Den internationella marknaden för fibernät (både öppna och stängda) växer kraftigt. Labs² deltar fortsatt i ett antal internationella konsortier som det huvudsakliga BSS/OSS-systemet.

Förslag till behandling av ansamlad förlust

Styrelsen föreslår att den ansamlade förlusten:

balanserad förlust	- 116 734 174
årets förlust	- 6 361 298
	- 123 095 472

behandlas så att

i ny räkning överföres	- 123 095 472
------------------------	---------------

Bolagets resultat och ställning i övrigt framgår av efterföljande resultat- och balansräkning med tilläggsupplysningar.

Resultaträkning	Not	2011-01-01 -2011-12-31	2010-01-01 -2010-12-31
Nettoomsättning	1	2 795 801	301 573
Övriga rörelseintäkter		72 513	112 806
		2 868 314	414 379
Rörelsens kostnader			
Övriga externa kostnader	2	-3 601 171	-7 673 446
Personalkostnader	3	-1 520 065	-1 478 580
Avskrivningar materiella och immateriella anläggningstillgångar		-2 533 885	-2 525 482
Övriga rörelsekostnader		-4 416	-119 813
		-7 659 537	-11 797 321
Rörelseresultat		-4 791 223	-11 382 942
Resultat från finansiella poster			
Resultat från andelar i koncernföretag	4	0	-6 015 000
Övriga ränteintäkter och liknande resultatposter		30 533	515 050
Räntekostnader och liknande resultatposter	5	-1 600 608	-329 150
Resultat efter finansiella poster		-6 361 298	-17 212 042
Årets resultat		-6 361 298	-17 212 042

Balansräkning

	Not	2011-12-31	2010-12-31
Tillgångar			
Anläggningstillgångar			
<i>Immateriella anläggningstillgångar</i>			
Programrättigheter, licenser och övriga immateriella anläggningstillgångar	6	14 345 281	16 683 397
<i>Materiella anläggningstillgångar</i>			
Inventarier	7	636 617	392 236
<i>Finansiella anläggningstillgångar</i>			
Andelar i koncernföretag	8,9	938 663	8 508 990
Summa anläggningstillgångar		15 920 561	25 584 623
Omsättningstillgångar			
<i>Kortfristiga fordringar</i>			
Kundfordringar		412 172	33 822
Fordringar hos koncernföretag		0	7 654 924
Övriga fordringar		2 732 865	4 071 159
Förutbetalda kostnader och upplupna intäkter		3 761 773	2 773 718
		6 906 810	14 533 623
Kassa och bank		1 212 300	572 624
Summa omsättningstillgångar		8 119 110	15 106 247
Summa tillgångar		24 039 671	40 690 870
Eget kapital och skulder			
Eget kapital	10		
<i>Bundet eget kapital</i>			
Aktiekapital		11 922 420	11 922 420
Reservfond		123 488 893	123 488 893
		135 411 313	135 411 313
<i>Fritt eget kapital</i>			
Balanserat resultat		-116 734 174	-106 422 133
Årets resultat		-6 361 298	-17 212 042
		-123 095 472	-123 634 175
Summa eget kapital		12 315 841	11 777 138

Långfristiga skulder

Skulder till kreditinstitut	0	1 667 790
-----------------------------	---	-----------

Kortfristiga skulder

Skulder till kreditinstitut	118 773	0
Leverantörsskulder	4 481 630	3 789 621
Skulder till koncernföretag	6 451 323	22 664 715
Aktuella skatteskulder	2 612	1 256
Övriga skulder	109 273	55 593
Upplupna kostnader och förutbetalda intäkter	560 219	734 757
	11 723 830	27 245 942

Summa eget kapital och skulder	24 039 671	40 690 870
---------------------------------------	-------------------	-------------------

Ställda säkerheter	Inga	Inga
---------------------------	------	------

Ansvarsförbindelser	Inga	Inga
----------------------------	------	------

Tilläggsupplysningar

Belopp i kr om inget annat anges. Belopp i parentes avser föregående års värde.

Redovisnings- och värderingsprinciper

Årsredovisningen har upprättats enligt årsredovisningslagen och Bokföringsnämndens allmänna råd och vägledning. Redovisningsprinciperna är där annat inte anges oförändrade med föregående år.

Värderingsprinciper mm

Tillgångar, avsättningar och skulder har värderats till anskaffningsvärden om inget annat anges nedan.

Redovisning av intäkter

Bolagets licensintäkter från programvaror avser i allt väsentligt standardprogram med viss kundanpassning. Intäkter redovisas när leverans har skett och ett undertecknat avtal har erhållits, vilket är den tidpunkt då risker och förmåner övergår till kunden.

I samband med att kunden beställer programvaror beställs ofta tjänster för utbildning och införandestöd. Dessa tjänster och övrig konsultation på löpande räkning resultatavräknas i takt med leverans. Pågående tjänsteuppdrag till fast pris resultatavräknas i takt med färdigställandet av uppdraget. Färdigställandegraden fastställs genom förhållandet nedlagda utgifter på balansdagen och beräknade totala utgifter. Reservering görs vid eventuell förlustrisk på uppdraget.

Fordringar

Fordringar är redovisade till anskaffningsvärde minskat med eventuell nedskrivning.

Avskrivningsprinciper för anläggningstillgångar

Avskrivningar enligt plan baseras på ursprungliga anskaffningsvärden minskat med beräknat restvärde. Avskrivning sker linjärt över tillgångens beräknade livslängd.

Följande avskrivningsprocent har tillämpats, varvid hänsyn tagits till innehavstiden för under året förvärvade och avyttrade tillgångar.

Anläggningstillgångar

Programrättigheter, licenser och övriga immateriella anläggningstillgångar

20%

Inventarier

20%

Företaget är ett moderföretag men med hänvisning till undantagsreglerna i årsredovisningslagen 7 kap. 3 § upprättas ingen koncernredovisning.

Noter

1 Inköp och försäljningar mellan koncernföretag

	2011	2010
Försäljningar	14,11 %	0,00 %

2 Leasingavgifter

BFNAR 2000:4 har tillämpats. Vilket bl.a innebär att företagets leasingavgifter behandlas som operationell leasing och kostnadsförs löpande.

	2011	2010
Under året har företagets leasingavgifter, exkl lokalhyra, uppgått till	2 035 185	5 757 715

3 Anställda och personalkostnader

	2011	2010
Medelantalet anställda		
Män	1	1
Löner, ersättningar och sociala kostnader		
Löner och andra ersättningar till övriga anställda	1 129 964	1 110 436
Pensionskostnader till övriga anställda	5 588	6 272
Övriga sociala kostnader	357 372	351 638
	1 492 924	1 468 346

4 Resultat från andelar i koncernföretag

	2011	2010
Utdelningar	7 603 800	0
Nedskrivningar	-7 603 800	-6 015 000
	0	-6 015 000

5 Nedskrivningar av fordringar koncernföretag

	2011	2010
Labs2 i Lund AB i konkurs	1 203 970	0

6 Programrättigheter, licenser och övriga immateriella anläggningstillgångar

	2011-12-31	2010-12-31
Ackumulerade anskaffningsvärden		
Ingående ackumulerade anskaffningsvärde	26 881 194	26 881 194
Utgående ackumulerade anskaffningsvärden	26 881 194	26 881 194
Ackumulerade avskrivningar		
Ingående ackumulerade avskrivningar	-10 197 797	-7 859 680
Årets avskrivningar	-2 338 116	-2 338 117
Utgående ackumulerade avskrivningar	-12 535 913	-10 197 797
Utgående balans	14 345 281	16 683 397

Utgående balans är hänförlig till investeringar i Proof of Concept-projektet, "Gigabit in Lund".

7 Inventarier

	2011-12-31	2010-12-31
Ackumulerade anskaffningsvärden		
Ingående ackumulerade anskaffningsvärde	833 522	761 938
Inköp	440 150	71 584
Utgående ackumulerade anskaffningsvärden	1 273 672	833 522
Ackumulerade avskrivningar		
Ingående ackumulerade avskrivningar	-440 241	-252 875
Årets avskrivningar	-195 769	-187 366
Utgående ackumulerade avskrivningar	-636 010	-440 241
Ackumulerade nedskrivningar		
Ingående ackumulerade nedskrivningar	-1 045	0
Årets nedskrivningar	0	-1 045
Utgående ackumulerade nedskrivningar	-1 045	-1 045
Utgående balans	636 617	392 236

8 Andelar i koncernföretag

	2011-12-31	2010-12-31
Akkumulerade anskaffningsvärden		
Ingående ackumulerade anskaffningsvärde	244 928 610	238 912 620
Inköp	33 473	990
Aktieägartillskott	0	6 015 000
Utgående ackumulerade anskaffningsvärden	244 962 083	244 928 610
Akkumulerade nedskrivningar		
Ingående ackumulerade nedskrivningar	-236 419 620	-230 404 620
Årets nedskrivningar	-7 603 800	-6 015 000
Utgående ackumulerade nedskrivningar	-244 023 420	-236 419 620
Utgående balans	938 663	8 508 990

9 Specifikation andelar i koncernföretag

	Antal andelar	Andel i %	Bokfört värde
Labs2 Bredband	100 000	100	100 000
Labs2 Norge ASA	19 738 712	100	838 663
Labs2 Infrastructure	100 000	100	0
Real Life Production AB	3 418 682	100	0
	400		938 663

Uppgifter om organisationsnummer och säte:

	Org.nr	Säte	Eget kapital	Resultat
Labs2 Bredband	556615-2848	Lund	57 855	-854
Labs2 Norge ASA	9801878616	Norge	3 133 128	506 084
Labs2 Infrastructure	556609-8041	Lund	288 543	-44 356
Real Life Production AB	556255-6026	Lund	3 986 894	128 252

Labs2 i Lund AB, som tidigare var ett helägt dotterbolag, har försatts i konkurs under räkenskapsåret.

10 Förändring av eget kapital

Antal A-aktier: 2 384 483 551

	Aktie- kapital	Bundna reserver	Fria reserver	Årets resultat
Belopp vid årets ingång	11 922 420	123 488 893	-106 422 132	-17 212 042
Disposition enligt beslut av årets årsstämma:			-17 212 042	17 212 042
Erhållet koncernbidrag			6 900 000	
Årets resultat				-63 61 298
Belopp vid årets utgång	11 922 420	123 488 893	-116 734 174	-63 61 298

Lund den 4 / 4 2012



Jonas Birgersson
Verkställande direktör



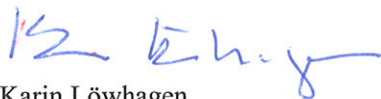
Jan Werne
Styrelseordförande




Jan-Erik Fiske
Styrelseledamot

Revisorspåteckning

Vår revisionsberättelse har lämnats den 16/4-2012 vilken avviker från standardutformningen.



Karin Löwhagen
Auktoriserad revisor



Mats-Åke Andersson
Auktoriserad revisor

REVISIONSBERÄTTELSE

Till årstämman i Labs2 Group AB (publ)

Org.nr. 556423-7716

Rapport om årsredovisningen

Vi har reviderat årsredovisningen för Labs2 Group AB för år 2011.

Styrelsens och verkställande direktörens ansvar för årsredovisningen

Det är styrelsen och verkställande direktören som har ansvaret för att upprätta en årsredovisning som ger en rättvisande bild enligt årsredovisningslagen och för den interna kontroll som styrelsen och verkställande direktören bedömer är nödvändig för att upprätta en årsredovisning som inte innehåller väsentliga felaktigheter, vare sig dessa beror på oegentligheter eller på fel.

Revisorernas ansvar

Vårt ansvar är att uttala oss om årsredovisningen på grundval av vår revision. Vi har utfört revisionen enligt International Standards on Auditing och god revisionssed i Sverige. Dessa standarder kräver att vi följer yrkesetiska krav samt planerar och utför revisionen för att uppnå rimlig säkerhet att årsredovisningen inte innehåller väsentliga felaktigheter.

En revision innefattar att genom olika åtgärder inhämta revisionsbevis om belopp och annan information i årsredovisningen. Revisorn väljer vilka åtgärder som ska utföras, bland annat genom att bedöma riskerna för väsentliga felaktigheter i årsredovisningen, vare sig dessa beror på oegentligheter eller på fel. Vid denna riskbedömning beaktar revisorn de delar av den interna kontrollen som är relevanta för hur bolaget upprättar årsredovisningen för att ge en rättvisande bild i syfte att utforma granskningsåtgärder som är ändamålsenliga med hänsyn till omständigheterna, men inte i syfte att göra ett uttalande om effektiviteten i bolagets interna kontroll. En revision innefattar också en utvärdering av ändamålsenligheten i de redovisningsprinciper som har använts och av rimligheten i styrelsens och verkställande direktörens uppskattningar i redovisningen, liksom en utvärdering av den övergripande presentationen i årsredovisningen.

Vi anser att de revisionsbevis vi har inhämtat är tillräckliga och ändamålsenliga som grund för våra uttalanden.

Uttalanden

Enligt vår uppfattning har årsredovisningen upprättats i enlighet med årsredovisningslagen och ger en i alla väsentliga avseenden rättvisande bild av Labs2 Group ABs finansiella ställning per den 31 december 2011 och av dess finansiella resultat för året enligt årsredovisningslagen.

Förvaltningsberättelsen är förenlig med årsredovisningens övriga delar.

Vi tillstyrker därför att årstämman fastställer resultaträkningen och balansräkningen.

Upplýsningar av särskild betydelse

Utan att det påverkar vårt uttalande vill vi fästa uppmärksamhet på styrelsens bedömning av fortsatt drift i förvaltningsberättelsen. Där framgår att bolaget är i behov av väsentliga ökning av intäkterna för att säkerställa den fortsatta driften. Dessa ökning är inte säkerställda varför det föreligger en osäkerhet avseende den fortsatta driften.

Rapport om andra krav enligt lagar och andra författningar

Utöver vår revision av årsredovisningen har vi även reviderat förslaget till dispositioner beträffande bolagets vinst eller förlust samt styrelsens och verkställande direktörens förvaltning för Labs2 Group AB för år 2011.

Styrelsens och verkställande direktörens ansvar

Det är styrelsen som har ansvaret för förslaget till dispositioner beträffande bolagets vinst eller förlust, och det är styrelsen och verkställande direktören som har ansvaret för förvaltningen enligt aktiebolagslagen.

Revisorernas ansvar

Vårt ansvar är att med rimlig säkerhet uttala oss om förslaget till dispositioner beträffande bolagets vinst eller förlust och om förvaltningen på grundval av vår revision. Vi har utfört revisionen enligt god revisionssed i Sverige.

Som underlag för vårt uttalande om styrelsens förslag till dispositioner beträffande bolagets vinst eller förlust har vi granskat om förslaget är förenligt med aktiebolagslagen.


Som underlag för vårt uttalande om ansvarsfrihet har vi utöver vår revision av årsredovisningen granskat väsentliga beslut, åtgärder och förhållanden i bolaget för att kunna bedöma om någon styrelseledamot eller verkställande direktören är ersättningskyldig mot bolaget. Vi har även granskat om någon styrelseledamot eller verkställande direktören på annat sätt har handlat i strid med aktiebolagslagen, årsredovisningslagen eller bolagsordningen.

Vi anser att de revisionsbevis vi inhämtat är tillräckliga och ändamålsenliga som grund för våra uttalanden.

Uttalanden

Vi tillstyrker att årsstämman behandlar förlusten enligt förslaget i förvaltningsberättelsen och beviljar styrelsens ledamöter och verkställande direktören ansvarsfrihet för räkenskapsåret.

Lund den 16/4-2012



Karin Löwhagen
Auktoriserad revisor



Mats-Åke Andersson
Auktoriserad revisor